

# UNITI informiert

## Das werden CO<sub>2</sub>-neutrale Kraftstoffe zukünftig kosten

(Basisdaten: Prognos et al.)



## Was werden CO<sub>2</sub>-neutrale Kraftstoffe zukünftig kosten?

**E-Fuels werden herkömmlichen fossilen Kraftstoffen beigemischt. Dadurch ergänzen sich zwei positive Effekte auf dem Weg zu CO<sub>2</sub>-neutralen Kraftstoffen in 2050.**

1. Die Kosten für E-Fuels fallen ab 2025 bis 2050 sehr stark (siehe 1).
2. Die Beimischungsmenge von E-Fuels beginnt sehr gering ab 2025 bis sie 2050 bei 100% liegt und Kraftstoffe somit CO<sub>2</sub>-neutral sind (siehe 2).

**Fazit: Diese beiden Effekte führen zu moderat ansteigenden Kraftstoffpreisen. CO<sub>2</sub>-neutrale Mobilität wird somit für jedermann bezahlbar (siehe 3).**

## Welche kostenrelevanten Vorteile haben flüssige E-Fuels?

- E-Fuels (Power-to-Liquids, PtL) besitzen die vergleichsweise hohen Energiedichten und Speicherpotenziale der heutigen flüssigen Kraft- und Brennstoffe.
- Dies ermöglicht das gleiche einfache und effiziente Handling entlang der gesamten logistischen Kette – von der Erzeugung bis zum Verbrauch.
- Größere logistische Entfernungen sind aufgrund der hervorragenden Transportierbarkeit bei flüssigen E-Fuels nahezu irrelevant: Transportkosten PtL = 1/40 von PtG.<sup>1)</sup>
- Damit lassen sich E-Fuels mit hoher Effizienz aus den weltweiten Potenzialregionen für Erneuerbare Energien importieren.
- Auf der Anwenderebene können CO<sub>2</sub>-neutrale E-Fuels den heutigen konventionellen flüssigen Kraft- und Brennstoffen beigemischt werden.

<sup>1)</sup> „PtX Transportkosten aus dem Nicht-EU-Ausland“, dena Leitstudie, 2018.

## 1 Herstellungskosten von E-Fuels (PtL – Syncrude als Erdölersatz) bei industrieller Großproduktion in wind- und sonnenreichen Regionen der Welt.


### 1 Niedrigeres Szenario (Kosten pro Liter in Euro)



### 2 Höheres Szenario (Kosten pro Liter in Euro)

- 1 niedrigerer Kostenpfad von E-Fuels: kostengünstige internationale Bereitstellung mit optimalen Standortbedingungen für die Stromerzeugung aus Erneuerbaren Energien und besserem Elektrolysewirkungsgrad
- 2 höherer Kostenpfad von E-Fuels: internationale Bereitstellung mit einer nicht immer optimalen Standortwahl der Stromerzeugung aus Erneuerbaren Energien und langsamere Steigerung des Elektrolysewirkungsgrades

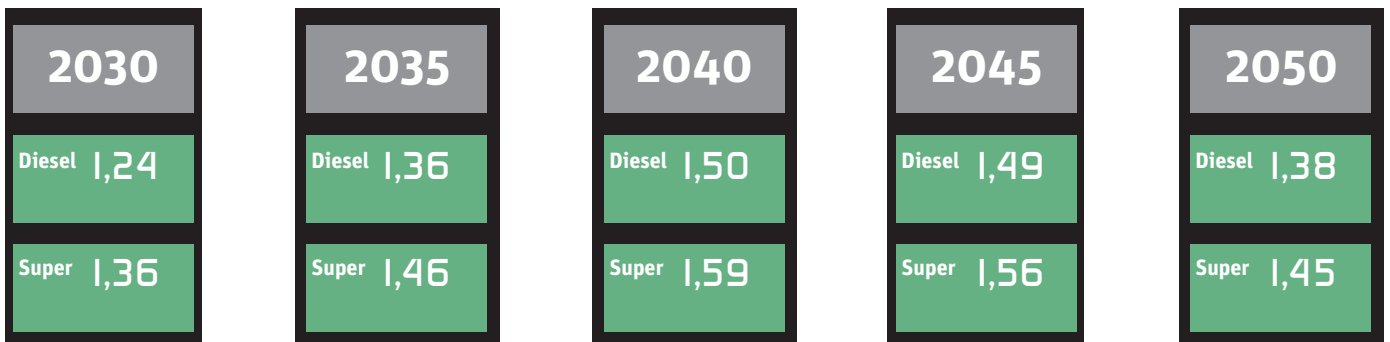
## 2 Steigende Beimischung von E-Fuels führen zur CO<sub>2</sub>-Neutralität der Kraftstoffe in 2050.



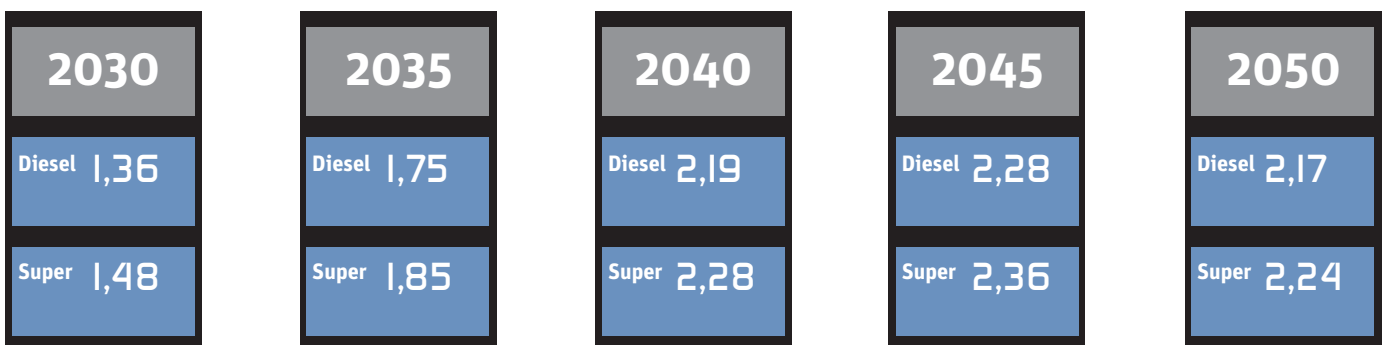
Beispielhafter Markthochlauf von E-Fuels mit kontinuierlich steigendem Anteil in konventionellen Kraftstoffen von heute bis zur CO<sub>2</sub>-Neutralität in 2050.

## 3 Entwicklung der Kraftstoff-Endverbraucherpreise – Das wird der Kunde zukünftig an der Tankstelle für Kraftstoffe zahlen.

### 1 Niedrigeres Szenario (Preis pro Liter in Euro)



### 2 Höheres Szenario (Preis pro Liter in Euro)



#### Grundsätzliche Annahmen für die Berechnungen:

- Für die E-Fuel-/konventionellen Kraftstoff-Mischungen (Diesel/Benzin) wird die Energiesteuer in gleichem Umfang erhoben wie heute für die reinen fossilen Produkte.
- Gleiches gilt für die Transport- und Verteilungskosten, die Margen und die Mehrwertsteuer.
- Den Berechnungen wird der großflächige Ausbau mit Effizienzfortschritten und Kostendegressionen sowie optimale internationale Standorte zugrunde gelegt.

## Fazit und Schlussfolgerungen:

E-Fuels machen Strom aus erneuerbaren Energien weltweit nutzbar.

E-Fuels sichern die Erreichbarkeit der globalen und nationalen Klimaziele.

Die Beimischbarkeit führt im Markthochlauf jederzeit zu bezahlbaren Kraft- und Brennstoffen.

Die Politik muss die Regularien für den Markthochlauf von E-Fuels schnellstmöglich öffnen.

Politik kann mit E-Fuels eine nachhaltige, verlässliche und bezahlbare Energiewende im Verkehr ermöglichen.

**E-Fuels können damit einen entscheidenden Beitrag für das Erreichen der Klimaschutzziele im Verkehr und im Gebäudesektor leisten. In Deutschland und weltweit.**



**Studiengrundlage: Prognos (2018): Status und Perspektiven flüssiger Energieträger in der Energiewende, [www.uniti.de/aktuelle-studien](http://www.uniti.de/aktuelle-studien)**

## UNITI – Verbandsportrait

Der UNITI Bundesverband mittelständischer Mineralölunternehmen e.V. besteht seit 1927. Er bündelt die Kompetenzen bei Kraftstoffen, im Wärmemarkt und bei Schmierstoffen und repräsentiert rund 90 Prozent des organisierten Mineralölmittelstandes in Deutschland.

Täglich kommen etwa 3 Millionen Kunden an Tankstellen der UNITI-Mitgliedsunternehmen. Die Verbandsmitglieder beliefern 115 Bundesautobahntankstellen und betreiben rund 6.000 Straßentankstellen, das sind über 40 Prozent des Straßentankstellenmarktes. Mit etwa 3.700 freien Tankstellen sind bei UNITI zudem fast 75 Prozent der freien Tankstellen organisiert. Die Marktanteile der Verbandsmitglieder betragen bei Diesel- und Ottokraftstoffen über 40 Prozent, beim Autogas rund 42 Prozent.

Die UNITI-Mitglieder versorgen etwa 20 Millionen Menschen mit Heizöl, einem der wichtigsten Energieträger im Wärmemarkt. Rund 80 Prozent des Gesamtmarktes beim leichten Heizöl und bei den festen Brennstoffen bedienen die Verbandsmitglieder. Mittlerweile gehören auch regenerative Energieträger sowie Gas und Strom zu ihrem Sortiment.

Ebenso zum Verband gehören die meisten unabhängigen mittelständischen Schmierstoffhersteller und Schmierstoffhändler in Deutschland. Ihr Marktanteil liegt bei rund 50 Prozent.

Die über 1.000 Mitgliedsfirmen von UNITI erzielen einen jährlichen Gesamtumsatz von rund 35 Milliarden Euro und beschäftigen rund 80.000 Arbeitnehmer in Deutschland.

Stand: Oktober 2021



UNITI Bundesverband  
mittelständischer  
Mineralölunternehmen e.V.

Jägerstraße 6 · 10117 Berlin · T. +49 (0)30 755 414-300  
F. +49 (0)30 755 414-366 · [www.uniti.de](http://www.uniti.de)